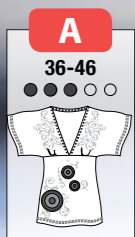


La tunique

Originale par sa coupe et spectaculaire par ses finitions, la tunique en jersey enlace tendrement la silhouette. Son mystère tient en sa forme simple en T avec taille haute, mais aussi à son décolleté vertigineux. Les manches débordantes et la base sont soulignées au point de bâti dans trois fils aux couleurs gaies. Autant d'éléments qui en font un modèle unique.



FOURNITURES


Pochoir, couleurs textiles de Panduro

TUNIQUE

Jersey : 95 % coton, 5 % élasthane
Cotonnades colorées : 100 % coton
Tissu imperméable : 70 % coton, 30 % nylon

Applications et impressions au pochoir

Suivez ces instructions pour peindre les entrelacs argentés au pochoir et broder les cercles au point de chausson.



1 Repasser le cercle 2 sur le cercle 3. Coudre le tour du cercle 2 au point de chausson avec une aiguillée de 3 fils de coton de couleur contrastée.




2 Disposer les cercles sur le devant comme désiré, tracer leur contour et les retirer.



3 Prendre le pochoir et trouver une partie du motif qui s'insère entre les cercles.



4 Ensuite, obturer le reste du pochoir avec du ruban adhésif.



5 Replacer le pochoir sur le tissu en le fixant avec du ruban adhésif. Mélanger les deux couleurs dans une coupelle et peindre le motif avec un rouleau en mousse. Cont. de cette façon pour imprimer les arabesques sur le devant.



6 Repasser les cercles sur le devant et les coudre en les brochant au point de chausson.

Atelier créatif

Quel est le summum du luxe ? Celui de réaliser ses vêtements et ses accessoires en deux temps trois mouvements. Cerise sur le gâteau, ils sont uniques et personnalisables à l'envi. Un seul mot d'ordre : inventivité.